



Informationsveranstaltung zum Studienstart im Wintersemester 2024/25

Prüfungsinformationen
Wirtschaftswissenschaften

Agenda

- Allgemeine Informationen
- Regeln zu den Prüfungen
- Prüfungsanmeldung
- Beratung & Kontakt
- Fragen

Homepage WiWi-Prüfungssekretariat

<https://www.uni-saarland.de/fakultaet-hw/vipa.html>

- Informationen zu allen Themen Ihr Studium betreffend
- An- und Abmeldung von Klausuren
- Klausurtermine und Klausurergebnisse



Wirtschaftswissenschaftliches Prüfungssekretariat

☰
Menü

Das Wirtschaftswissenschaftliche Prüfungssekretariat (Vipa) ist die Geschäftsstelle der Prüfungsausschüsse der Studiengänge der Abteilung Wirtschaftswissenschaft, der **Fakultät für Empirische Humanwissenschaften und Wirtschaftswissenschaft** der Universität des Saarlandes.

Ansprechpartner

Studiengänge



Wirtschaftswissenschaftliches Prüfungssekretariat


Menü

Das Wirtschaftswissenschaftliche Prüfungssekretariat (Vipa) ist die Geschäftsstelle der Prüfungsausschüsse der Studiengänge der Abteilung Wirtschaftswissenschaft, der **Fakultät für Empirische Humanwissenschaften und Wirtschaftswissenschaft** der Universität des Saarlandes.



FAQs

Wichtige Fragen rund um die Prüfungen und Anmeldung

Login FlexNow 2



Das Online Tool zur Verwaltung Ihrer Klausuren. Bitte nutzen Sie dazu den aktuellen Browser von Microsoft (Edge) oder den aktuellen von Firefox. Achtung: Änderung des Login bitte NEWS beachten

Prüfungsanmeldung/Ergebnisse



News

28.09.2023

KI-Schreibwerkstatt in der BWL - Neue Schlüsselkompetenz im Angebot

Am Lehrstuhl von Prof. Baumeister [...]



**Informationspflicht
seitens der
Studierenden!**

Klausuren

[Aktuelles](#)
[Klausuren \(An-/Abmeldung\)](#) ←
[Klausurtermine](#)
[Allgemeine Hinweise zu Klausuren](#)
[Einsichtnaheterminen](#)
[Notenspiegel](#)
[Atteste](#)
[FAQs](#)
[Login FlexNow 2](#)

Abschlussarbeiten

[Ziehungstermine](#)
[Ablauf Bachelor- und Masterarbeit](#)

Seminare

[Seminaranmeldung](#)
[Themen](#)
[Voraussetzungen](#)
[Hinweise zu Plagiaten](#)

Dokumente ←

[Prüfungs- und Studienordnungen](#)
[Modulhandbücher](#)
[Musterstudienpläne](#)
[Formulare](#)

Studiengangslisten ←

[Betriebswirtschaftslehre](#)
[Digitale Betriebswirtschaftslehre](#)
[Wirtschaft und Recht](#)
[Wirtschaftsinformatik](#)
[Wirtschaftspädagogik](#)

Studiengänge ←

[Betriebswirtschaftslehre](#)
[Digitale Betriebswirtschaftslehre](#)
[Wirtschaft und Recht](#)
[Wirtschaftsinformatik](#)
[Wirtschaftspädagogik](#)
[Digital Transformation Technologies and Management](#)
[Nebenfach BWL](#)
[Weiterbildende Studiengänge](#)
[Wahlpflicht BWL zu "EuWiss"](#)
[Wahlmodule WiWi/BWL für "SysEng"](#)

Bewerbung

[Bachelor – erstes Semester](#)
[Bachelor – höheres Semester](#)
[Master – erstes Semester](#)
[Master – höheres Semester](#)
[Einstufungsbescheinigung](#)
[Ausländische Bewerber](#)
[Vorläufiges Masterkonto für Bachelor](#)

Kontakt

[Aktuelles](#)
[Mitarbeiter](#)
[Technischer Support](#)

Sonstiges

[Links](#)
[Schlüsselkompetenzen](#)
[Teilzeitstudium/Urlaubssemester](#)
[Austauschprogramme](#)
[Informationsveranstaltungen](#) ←
[Informationen für Austauschstudierende](#)
[Archiv Studiengangsdokumente](#)

Prüfungsordnung regelt u.a.:

- Grundsätze und Strukturen des Studiums
- Prüfungsverfahren, Prüfungsarten, etc.
- Bewertung von Prüfungen
- Wiederholung, Bestehen, Nichtbestehen etc.
- Versäumnis, Rücktritt, etc.
- Anerkennung von Leistungen
- Fortschrittskontrolle

Studienordnung, Modulhandbuch, Studiengansliste

Studienordnung regelt u.a.:

- Gliederung des Studiums
- Studieninhalte, Fächer und Prüfungsleistungen
- Studienplanempfehlung

Modulhandbuch, Studiengangliste:

- Beschreibung der Veranstaltungen
- Informationen zu den Prüfungen etc.
- Informationen über Inhalte, Lernziele etc.
- **Übersicht welche Veranstaltungen in welchem Bereich des Studiengangs eingebracht werden können**

BWL-Bachelor

Studienganglisten

Betriebswirtschaftslehre
Digitale Betriebswirtschaftslehre
Wirtschaft und Recht
Wirtschaftsinformatik
Wirtschaftspädagogik

Wirtschaftswissenschaftliches Prüfungssekretariat

Vipa / Studienganglisten / Betriebswirtschaftslehre

Betriebswirtschaftslehre

Diese Studienganglisten (Lehrveranstaltungsübersichten) sind maßgebend für Ihre Studie über eine aktuelle Liste verfügen. Diese ist die Grundlage für das Vorlesungsverzeichnis (LV) ist die Studiengangliste maßgebend. Sollten Abweichungen auffallen, bitten wir um einen

Wichtige Information für alle Studierende aus dem Bachelorstudiengang: Das Belegen des Maaß ist auch dann möglich, wenn bereits andere Fächer aus dem Bereich Wirtschaftsinfc

Bachelor-Studiengang Betriebswirtschaftslehre

• [Studiengangliste \[SO 25.04.2013\] – Stand 24.04.2023](#)

• [Studiengangliste \[SO 29.05.2008\] – auslaufend – Stand 10.08.2015](#)

Diese Übersicht wird nicht mehr aktualisiert. Es sind die selben Module in den ar Studiengang Betriebswirtschaftslehre nach der Studienordnung 2013.

Master-Studiengang Betriebswirtschaftslehre

• [Studiengangliste \[SO 27.02.2014\] – Stand 18.09.2023](#)

• [Studiengangliste \[SO 25.03.2010\] – auslaufend – Stand 02.04.2015](#)

Diese Übersicht wird nicht mehr aktualisiert. Es sind die selben Module in den ar Studiengang Betriebswirtschaftslehre nach der Studienordnung 2014.

Bachelor-Studiengang Betriebswirtschaftslehre (Studienordnung 2013)

Es können maximal 18 CP **unbenotete Leistungen** (falls explizit als unbenotet vorgesehen - keine Wahlmöglichkeit) erbracht werden (§ 6 (3) Wiwi-Bachelor-PO 2013). Davon unberührt bleibt die Anerkennung unbenoteter Leistungen.
Die am schlechtesten benoteten 18 CP gehen unbenotet in die Gesamtnote ein (**Streichresultate** - § 9 (3) Wiwi-Bachelor-PO 2013).

| Methoden der Wirtschaftswissenschaft (27 CP) | Dozent/in | Typ | CP | Turnus | Bemerkungen |
|--|------------------|----------------|-----------|---------------|---|
| <i>Mathematik (9 CP)</i> | | <i>Pflicht</i> | | | |
| Betriebswirtschaftslehre (60 CP) | Dozent/in | Typ | CP | Turnus | Bemerkungen |
| Es sind Module im Umfang von 60 CP zu belegen. | | | | | |
| <i>Management und Marketing</i> | | | | | |
| Personalmanagement | Strohmeier | Wahlpf. | 6 | WS | Fehlversuche aus HR:Basics werden nicht angerechnet! |
| Organisationsmanagement | Emrich | Wahlpf. | 6 | SS | Fehlversuche aus „Organisationsmanagement - Prof. Strohmeier“ werden nicht angerechnet! |
| Marketingmanagement | Gröppel-Klein | Wahlpf. | 6 | WS | |
| Strategisches Management | Popp | Wahlpf. | 6 | SS | |
| Logistikmanagement | Grosse | Wahlpf. | 6 | WS | |
| <i>Finanzen und Rechnungswesen</i> | | | | | |
| Volkswirtschaftslehre (30 CP) | Dozent/in | Typ | CP | Turnus | Bemerkungen |
| Es sind Module im Umfang von 30 CP zu belegen. | | | | | |
| <i>Mikroökonomie</i> | | | | | |
| Mikroökonomie | Dimitrov | Wahlpf. | 6 | WS | |
| Recht (12 CP) | Dozent/in | Typ | CP | Turnus | Bemerkungen |
| Wirtschaftsprivatrecht I | Hoschke | Pflicht | 6 | WS | |
| Wirtschaftsprivatrecht II | De Fazio | Pflicht | 6 | SS | |
| <i>Generelle und überfachliche Qualifikationen (15 CP)</i> | | | | | |
| <i>Fremdsprachen (6 bis 12 CP)</i> | | <i>Pflicht</i> | | | |

BWL-Master

Master-Studiengang Betriebswirtschaftslehre (Studienordnung 2014)

Es können maximal 18 CP unbenotete Leistungen (falls explizit als unbenotet vorgesehen - keine Wahlmöglichkeiten) erbracht werden (§ 17 (3) i.V.m. § 6 (3) Wiwi-Master-PO 2014). Davon unberührt bleibt die Anerkennung unbenoteter Leistungen.

| Stammbereich Betriebswirtschaftslehre (mind. 48 CP Pflicht) | | Dozent/in | CP | Turnus | Bemerkungen |
|--|---------------|--------------------------|----|--------|---|
| <i>Unterbereich Management und Marketing im Stammbereich Betriebswirtschaftslehre</i> | | | | | |
| Handelsmanagement (nicht einbringbar, wenn <i>Handelsmanagement: Konzepte und Strategien</i> eingebracht wurde) | Popp | min. 12 CP Pflicht | 6 | WS | |
| Geschäftsmodelle und Wertkreation im digitalisierten Handel | Popp | | 6 | SS | neu ab SS 22; siehe Bemerkung*1 |
| Internationales Dienstleistungsmanagement | Popp | | 3 | SS | letztmalig SS21 |
| Konsumentenverhalten* | Gröppel-Klein | | 6 | SS | siehe Bemerkung*2 |
| Marktforschung I (<i>ersetzt Marktforschung</i>) | Gröppel-Klein | | 6 | WS | nicht einbringbar, wenn Marktforschung bereits eingebracht. |
| Technologiemanagement | Heidenreich | | 6 | WS | |
| Innovationsmarketing | Heidenreich | | 6 | SS | |
| <i>Unterbereich Finanzen und Rechnungswesen im Stammbereich Betriebswirtschaftslehre</i> | | | | | |
| Asset Pricing | Hollstein | min. 12 CP Pflicht | 6 | SS | neu ab SS 22 |
| Bankenaufsicht | Waschbusch | | 6 | WS | |
| Bankbilanzierung | Waschbusch | | 6 | SS | |
| Betriebswirtschaftliche Steuerlehre A | Kußmaul | | 6 | SS | |
| Betriebswirtschaftliche Steuerlehre B | Kußmaul | | 6 | WS | |
| Financial Reporting | Knobloch | | 6 | SS | |
| Konzernrechnungslegung | Olbrich | | 6 | WS | |
| Unternehmensbewertung | Olbrich | | 6 | SS | |
| Unternehmensfinanzierung und Kapitalmarkttheorie | Knobloch | 6 | WS | | |
| <i>Unterbereich Wirtschaftsinformatik und Informationssysteme im Stammbereich Betriebswirtschaftslehre</i> | | | | | |
| Advanced Econometrics | Hollstein | min. 12 CP Pflicht | 6 | WS | neu ab WS 22/23 |
| Business Analytics I: Basic Analytics | Strohmeier | | 6 | WS | neu ab WS 22/23; siehe Bemerkung*4 |
| Business Analytics II: Advanced Analytics | Strohmeier | | 6 | SS | neu ab SS 23; siehe Bemerkung*4 |
| Entscheidungsrechnungen im Controlling | Baumeister | | 6 | SS | |
| Data Science | Maaß | | 6 | SS | |
| Digital Management Research | Strohmeier | | 6 | WS | neu ab WS 22/23; siehe Bemerkung*4 |
| Koordinationskonzepte des Controlling | Baumeister | | 6 | WS | |
| Managementinformationssysteme I Data Warehousing | Strohmeier | | 6 | WS | letztmalig WS 21/22 |
| Managementinformationssysteme II Data Mining | Strohmeier | | 6 | SS | letztmalig SS 22 |
| Service Engineering (Value Engineering) | Maaß | | 6 | WS | |
| Wirtschaftsinformatik II - Modellierung betrieblicher Informationssysteme (MOBIS) | Loos | | 6 | SS | |
| Wirtschaftsinformatik III: Anwendungskonzepte für betriebliche Informationssysteme (AKBIS) | Loos | | 6 | WS | |
| Generative AI for Data Insights on SAP BTP | Loos | | 6 | SS | Ehemals „Data Analysis with the SAP Business Technology Platform“ |
| Human-Centered Information Systems | Morana | | 6 | SS | |
| Zusatzbereich Betriebswirtschaftslehre (min. 6 CP Pflicht) | | Dozent/in | CP | Turnus | Bemerkungen |
| <i>Unterbereich Management und Marketing im Zusatzbereich Betriebswirtschaftslehre</i> | | | | | |
| Corporate Entrepreneurship | Heidenreich | | 3 | SS | letztmalig SS 22 |

| Wahlbereich (bis zu 24 CP einbringbar) | Dozent/in | Typ | CP | Turnus | Bemerkungen |
|---|--------------------------------|-----|-----|--------|---|
| <i>Unbelegte Module aus dem Stammbereich BWL</i> | | | | | |
| <i>Unbelegte Module aus dem Zusatzbereich BWL</i> | | | | | |
| <i>Weitere Wahlmodule</i> | | | | | |
| Allgemeines Steuerrecht | Bartone | | 3 | WS | |
| Arbeitsrecht (Individualarbeitsrecht I) | Weth | | 4,5 | SS | |
| Vertiefung Arbeits- und Organisationspsychologie | König | | 4 | WS | nur einbringbar, wenn Schwerpunkt VMM ausgewiesen wird. |
| Betriebliche Anwendung von Internettechnologien (Winfoline) | Loos | | 6 | WS | |
| Studienprojekt im Wahlbereich | (vgl. Angebote der Lehrstühle) | | 15 | | oder als Modul im Zusatzbereich einbringbar |

Es kann nur ein Studienprojekt eingebracht werden, und auch nur dann, wenn nicht bereits im Zusatzbereich ein Studienprojekt eingebracht wird.

| Bereich Wissenschaftliches Arbeiten (42 CP) | Dozent/in | | CP | Turnus | Bemerkungen |
|--|---------------------------|----------------|-----------|--------|-------------|
| <i>Seminararbeit</i> | <i>Lehrstuhl-abhängig</i> | <i>Pflicht</i> | <i>12</i> | | |
| <i>Master-Abschlussarbeit</i> | | <i>Pflicht</i> | <i>30</i> | | |

Studienaufbau Master BWL PO2014

Vorgaben für Master BWL, ob mit oder ohne Schwerpunkt, (120 ECTS/CP):

Stammbereich BWL: mind 48 CP

- 12 aus Unterbereich Management und Marketing
- 12 aus Unterbereich Finanzen u. Rechnungswesen
- 12 aus Unterbereich Winfo und Informationssysteme
- 12 ohne vorgegebene/n Unterbereich/e

Zusatzbereich BWL: mind. 6 CP

wobei maximal **ein** Studienprojekt, wenn nicht bereits im Wahlbereich eingebracht

Wahlbereich BWL: verbleibende CP (max. 24)

weitere Stammmodule, weitere Zusatzmodule, Wahlmodule (vgl. Studiengangliste)

Bereich Wissenschaftliches Arbeiten: genau 42 CP

- 12 CP Seminar
- 30 CP Masterarbeit

Zusätzliche Vorgaben bei Schwerpunkt:

Unter Beachtung der oben genannten Vorgaben müssen mind. 84 CP im Schwerpunktbereich erbracht werden:

- 42 CP Bereich Wissenschaftliches Arbeiten (Seminar + Thesis)
- 42 CP gemäß Schwerpunktvorgaben

<https://www.uni-saarland.de/fakultaet-hw/vipa/studiengaenge/bwl/ma/schwerpunkte.html>

Schwerpunkt im Master BWL

| Schwerpunkte | Ansprechpartner | |
|--|--------------------------|--|
| min. 42 CP Pflicht aus Modulen + Seminararbeit + Master-Abschlussarbeit (insg. min. 84 CP) | | |
| Banken | Waschbusch | |
| Besteuerung | Kußmaul | Nur noch möglich einschließlich bis zum Ziehungstermin Juli 2022 ^{*3} |
| Controlling | Baumeister | |
| Finanz- und Rechnungswesen | Knobloch | |
| Wirtschaftsprüfung | Olbrich | |
| Zweier-Kombinationen aus den Schwerpunkten Banken, Besteuerung, Controlling, Finanz- und Rechnungswesen und Wirtschaftsprüfung | abhängig von Kombination | |
| Dreier-Kombinationen aus den Schwerpunkten Banken, Besteuerung, Controlling, Finanz- und Rechnungswesen und Wirtschaftsprüfung | abhängig von Kombination | |
| Financial Administration | Knobloch | |
| Rechnungsorientierte Betriebswirtschaftslehre | Kußmaul | |
| Verhaltensorientiertes Management und Marketing (VMM) | Gröppel-Klein | |
| Informationsmanagement | Loos | |

Der Schwerpunkt wird nur auf Antrag im Zeugnis ausgewiesen. Abh. auch Zweier- und Dreier-Kombinationen möglich. Näheres dazu find

Bitte füllen Sie das [Formular zum Schwerpunktausweis](#) rechtzeitig oder bei Abgabe der Masterarbeit) – aus und lassen Sie es vom Schw muss das Dokument beim Wirtschaftswissenschaftlichen Prüfungss gestellt werden, werden nicht akzeptiert.

Schwerpunkt: ja oder nein?



Digitale BWL-Bachelor

Studiengangsliste Bachelor-Studiengang Digitale Betriebswirtschaftslehre (Studienordnung 2020)

| Quantitative Grundlagen der BWL (21 CP) | Dozent/in | Typ | CP | Turnus |
|--|-----------|---------|----|--------|
| <i>Mathematik (9 CP)</i> | | | | |
| Mathematik für Wirtschaftswissenschaftler*innen | Kellner | Pflicht | 9 | WS |
| <i>Statistik (12 CP)</i> | | | | |
| Deskriptive Statistik und Wahrscheinlichkeitsrechnung | Becker | Pflicht | 6 | SS |
| Schließende Statistik | Becker | Pflicht | 6 | WS |

| Wirtschaftswissenschaften (66 CP) | Dozent/in | Typ | CP | Turnus |
|--|-------------------------|---------|----|--------|
| <i>Mikroökonomie (6 CP)</i> | | | | |
| Mikroökonomie | Dimitrov | Pflicht | 6 | WS |
| <i>Makroökonomie (6 CP)</i> | | | | |
| Makroökonomie | Schmidt | Pflicht | 6 | SS |
| <i>Buchführung und Unternehmensrechnung (6 CP)</i> | | | | |
| Buchführung und Unternehmensrechnung | Kußmaul | Pflicht | 6 | WS |
| | Olbrich | | | |
| | Knobloch | | | |
| | Waschbusch | | | |
| <i>Unternehmensführung*</i> | | | | |
| Marketingmanagement | Gröppel-Klein | Wahlpf. | 6 | WS |
| Organisationsmanagement | Emrich | Wahlpf. | 6 | SS |
| Personalmanagement | Strohmeier | Wahlpf. | 6 | WS |
| Strategisches Management | Popp | Wahlpf. | 6 | SS |
| <i>Unternehmensrechnung*</i> | | | | |
| Externes Rechnungswesen | Olbrich | Wahlpf. | 6 | SS |
| Investition | Knobloch/ Waschbusch | Wahlpf. | 6 | WS |
| Steuern | Kußmaul | Wahlpf. | 6 | WS |
| Unternehmensfinanzierung | Knobloch/ Waschbusch | Wahlpf. | 6 | SS |
| <i>Unternehmensinformation*</i> | | | | |
| Controlling: Internes Rechnungswesen | Baumeister | Wahlpf. | 6 | WS |
| Innovations- und Gründungsmanagement | Heidenreich | Wahlpf. | 6 | WS |

* Wähle aus einem dieser Teilbereiche Module im Umfang von mind. 18 CP und in jedem anderen Teilbereich Module im Umfang von mind. 6 CP.

Studienplanempfehlung für den Bachelor-Studiengang Digitale Betriebswirtschaftslehre, B.Sc.

(gemäß der Studienordnung Juli 2020)

| | 1. Semester (WS) | 2. Semester (SS) | 3. Semester (WS) | 4. Semester (SS) | 5. Semester (WS) | 6. Semester (SS) | CP |
|---|--|--|--|---|--|--|------------|
| Bereich 1: Quantitative Grundlagen der BWL | Mathematik für Wiwis (9 CP) | Deskriptive Statistik (6 CP) | Schließende Statistik (6 CP) | - | - | - | 21 |
| Bereich 2: Wirtschafts- wissenschaft | Buchführung (6 CP) ----- Modul 1 (6 CP)* | Makroökonomik (6 CP) ----- Modul 2 (6 CP)* | Mikroökonomik (6 CP) ----- Modul 3 (6 CP)* | Modul 4 (6 CP)* ----- Modul 5 (6 CP)* | Modul 6 (6 CP)* ----- Modul 7 (6 CP)* | Modul 8 (6 CP)* | 66 |
| Bereich 3: Digitalisierung der BWL | Winfo-Modul 1 (6 CP) | Winfo-Modul 2 (6 CP) ----- Methoden-Modul 1 (6 CP) | Methoden-Modul 2 (6 CP) ----- Anwendungsfeld- Modul 1 (6 CP) | Anwendungsfeld- Modul 2 (6 CP) ----- WP-Modul 1 (6 CP) ----- WP-Modul 2 (6 CP) | Anwendungsfeld- Modul 3 (6 CP) ----- WP-Modul 3 (6 CP) | WP-Modul 4 (3 CP) | 63 |
| Bereich 4: Generelle und überfachliche Qualifikationen | Fremdsprache (3 CP) | - | - | - | - | Schlüsselkompetenz (3 CP) ----- Praktikum/ Fremdsprache/ Schlüsselkompetenz (6 CP) | 12 |
| Bereich 5: Wissenschaftliches Arbeiten | - | - | - | - | Seminararbeit (6 CP) | Bachelorarbeit (12 CP) | 18 |
| CP | 30 | 30 | 30 | 30 | 30 | 30 | 180 |

Anmerkung: Die Modulübersicht ist der aktuellen Studiengangliste zu entnehmen: <https://www.uni-saarland.de/fakultaet-hw/vipa/studienganglisten.html>

*Mind. 18 CP aus einem Teilbereich Unternehmensführung, Unternehmensrechnung oder Unternehmensinformation; jeweils 6 CP aus den anderen beiden Bereichen

Digitale BWL-Master

Studiengangliste Master-Studiengang Digitale Betriebswirtschaftslehre (Studienordnung 2020)

| Wirtschaftswissenschaft (24 CP) | Dozent/in | Typ | CP | Turnus |
|--|---------------|---------|----|--------|
| <i>Bankbetriebslehre*</i> | | | | |
| Bankbilanzierung | Waschbusch | Wahlpf. | 6 | SS |
| Bankenaufsicht | Waschbusch | Wahlpf. | 6 | WS |
| <i>Betriebswirtschaftliche Steuerlehre*</i> | | | | |
| Betriebswirtschaftliche Steuerlehre A | Kußmaul | Wahlpf. | 6 | SS |
| Betriebswirtschaftliche Steuerlehre B | Kußmaul | Wahlpf. | 6 | WS |
| <i>Controlling*</i> | | | | |
| Entscheidungsrechnungen im Controlling | Baumeister | Wahlpf. | 6 | SS |
| Koordinationskonzepte des Controlling | Baumeister | Wahlpf. | 6 | WS |
| <i>Handelsmanagement*</i> | | | | |
| Handelsmanagement | Popp | Wahlpf. | 6 | WS |
| Internationales Dienstleistungsmanagement | Popp | Wahlpf. | 3 | SS |
| <i>Marketing*</i> | | | | |
| Konsumentenverhalten | Gröppel-Klein | Wahlpf. | 6 | SS |
| Marktforschung I | Gröppel-Klein | Wahlpf. | 6 | WS |
| <i>Nationalökonomie – Wirtschaftstheorie*</i> | | | | |
| Public Choice | Dimitrov | Wahlpf. | 6 | WS |
| Spieltheorie | Dimitrov | Wahlpf. | 6 | SS |
| <i>Nationalökonomie – Wirtschaftspolitik*</i> | | | | |
| Empirical Research in Economics (Econometrics II) | Kaul | Wahlpf. | 6 | SS |
| Empirische Wirtschaftsforschung: Mikroökometrie (mit Anwendungen in der Gesundheitsökonomie) | Kaul | Wahlpf. | 6 | WS |
| <i>Rechnungswesen und Finanzwirtschaft*</i> | | | | |
| Financial Reporting | Knobloch | Wahlpf. | 6 | SS |
| Unternehmensfinanzierung und Kapitalmarkttheorie | Knobloch | Wahlpf. | 6 | WS |
| <i>Technologie- und Innovationsmanagement*</i> | | | | |
| Innovationsmarketing | Heidenreich | Wahlpf. | 6 | SS |
| Technologiemanagement | Heidenreich | Wahlpf. | 6 | WS |
| <i>Wirtschaftsprüfung*</i> | | | | |
| Konzernrechnungslegung | Olbrich | Wahlpf. | 6 | WS |
| Unternehmensbewertung | Olbrich | Wahlpf. | 6 | SS |
| * Wähle aus zwei Teilbereichen Stammmodule im Umfang von 12 CP je Teilbereich. | | | | |

| Digitalisierung der BWL (54 CP) | Dozent/in | Typ | CP | Turnus |
|---|----------------------|---------|----|--------|
| <i>Methoden der Digitalisierung (30 CP)</i> | | | | |
| Data Science | Maaß | Wahlpf. | 6 | SS |
| Digital Entrepreneurship | Schnellbächer | Wahlpf. | 6 | WS |
| Fortführende Methoden der Regressions- und Datenanalyse | Kellner | Wahlpf. | 6 | SS |
| Human-centered Information Systems | Morana | Wahlpf. | 6 | SS |
| Marktforschung I | Gröppel-Klein | Wahlpf. | 6 | WS |
| Marktforschung II: Strukturgleichungsmodellierung | Heidenreich/ Popp | Wahlpf. | 3 | SS |

Weitere Wahlmöglichkeiten siehe veröffentlichte Studiengangsliste

| | | | | |
|---|------------|---------|---|-------|
| <i>Anwendungsfelder der Digitalisierung (24 CP)</i> | | | | |
| Artificial Intelligence | Hoffmann | Wahlpf. | 9 | WS/SS |
| Automata, Games and Verification** | Finkbeiner | Wahlpf. | 6 | SS |
| Automated Reasoning | Waldmann | Wahlpf. | 9 | WS |
| Big Data Engineering (früher: Informationssysteme) | Dittrich | Wahlpf. | 6 | SS |
| Collaborative Development of Conversational Agents | Morana | Wahlpf. | 3 | WS/SS |
| Complexity Theory** | Bläser | Wahlpf. | 9 | WS |
| Computer Algebra | Schreyer | Wahlpf. | 9 | WS |
| Computer Architecture | Paul | Wahlpf. | 9 | WS |

Weitere Wahlmöglichkeiten siehe veröffentlichte Studiengangsliste

| | | | | |
|------------------------------------|-----|---------|---|----|
| Vertiefung im privaten Medienrecht | Ory | Wahlpf. | 3 | SS |
|------------------------------------|-----|---------|---|----|

| Wissenschaftliches Arbeiten (42 CP) | Dozent/in | Typ | CP | Turnus |
|-------------------------------------|-----------|---------|----|--------|
| Seminararbeit | N.N. | Pflicht | 12 | WS/SS |
| Master-Abschlussarbeit | N.N. | Pflicht | 30 | WS/SS |

** Die zugehörigen Modulbeschreibungen können Sie den Modulhandbüchern Informatik entnehmen
(MHB BA Info.pdf (uni-saarland.de); Modulhandbuch Master Informatik 2019 09 23.pdf (uni-saarland.de)).

Wirtschaft und Recht-Master

Studienaufbau Master WuR 2014

Studienplanempfehlung für den Masterstudiengang Wirtschaft und Recht mit PO/SO 2014

(Beginn im Wintersemester oder Sommersemester)

| | | 1. Semester | 2. Semester | 3. Semester | 4. Semester |
|---|--|-----------------------------|-------------------------------|---|-----------------------------------|
| Pflichtbereich „Wirtschaft“ (Min. 66 CP) | Stambereich BWL (mindestens 18 CP) | Stammmodul 1 (6 CP) | Stammmodul 3 (6 CP) | - | - |
| | | Stammmodul 2 (6 CP) | | - | - |
| | Zusatzbereich BWL (mindestens 6 CP) | Zusatzmodul 1 (6 CP) | - | - | - |
| | Wissenschaftliches Arbeiten (42 CP) | - | Seminararbeit WiWi (12 CP) | - | Master-Abschlussarbeit (30 CP) |
| Pflichtbereich „Recht“ (42 CP) | Grundlagenbereich Recht (18 CP) | Grundlagenmodul 1 (6 CP) | Grundlagenmodul 3 (6 CP) | - | - |
| | | Grundlagenmodul 2 (6 CP) | | - | - |
| | Schwerpunktbereich Recht (12 CP) | - | Schwerpunktmodul 1 (6 CP) | Schwerpunktmodul 2 (6 CP) | - |
| | Wissenschaftliches Arbeiten Recht (12 CP) | - | - | Juristische Seminararbeit bzw. seminaräquivalente Leistung (12 CP) | - |
| Wahlbereich (max. 12 CP) | - | - | - | Wahlmodul 1* (6 CP) | - |
| | - | - | - | Wahlmodul 2* (6 CP) | - |
| Gesamt-CP: 120 | | 30 | 30 | 30 | 30 |

* Anstatt der Wahlmodule 1 und 2 können unbelegte Module aus dem Stamm- und Zusatzbereich BWL i. H. v. 12 CP eingebracht werden.

WICHTIG: Die Wahlmöglichkeiten innerhalb der einzelnen Bereiche entnehmen Sie bitte der entsprechenden Studiengangliste unter:
<https://www.uni-saarland.de/fakultaet-hw/vipa/studienganglisten.html>

Nebenfach BWL/WiWi

Studiengänge

Betriebswirtschaftslehre

Digitale

Betriebswirtschaftslehre

Wirtschaft und Recht

Wirtschaftsinformatik

Wirtschaftspädagogik

Nebenfach BWL

Wahlpflicht BWL zu "EuWiss:
GE"

Nebenfach BWL

- Inhalte des Nebenfachstudiums
- Prüfungsinformationen
- Beschlüsse des Prüfungsausschusses
- Informationen zu den aktuellen Vorlesungen
- Urlaubssemester

Inhalte des Nebenfachstudiums BWL/WiWi

Hier finden Sie Inhalte und Regelungen für Studierende des Nebenfachs
BWL/ Wirtschaftswissenschaft (WiWi):

- Fachrichtungen Mathematik und Informatik
- Fachrichtungen IK, HOK, Philosophie und Psychologie
- Sonstige Fachrichtungen

**WIRTSCHAFTSWISSENSCHAFTLICHES
PRÜFUNGSSEKRETARIAT**
DER RECHTS- UND WIRTSCHAFTSWISSENSCHAFTLICHEN FAKULTÄT
DER UNIVERSITÄT DES SAARLANDES
DER VORLESUNDE

**Neuregelung „BWL im Nebenfach“ für Studierende
der Philosophischen Fakultät im Master Interkulturelle Kommunikation (IK)**

Ab dem Wintersemester 2012/2013 sind für das Master-Nebenfach BWL
im Masterstudiengang IK folgende Prüfungen zu belegen:

Master IK (2 CP):

Für Studierende, die bereits in ihrer Bachelor-Studiengang „BWL“ ein Nebenfach belegt
haben, oder entsprechende Vorleistungen aufweisen, stehen folgende Voraussetzungen zur
Wahl, vorausgesetzt, sie wurden nicht bereits in Bachelor-Studiengang eingebracht:

2) Einzelne Prüfungen (Anfragen vorbehalten):

- HR Strategy & Human Capital Management (SCP, Univ.-Prof. Dr. Scholt)
- HR Learning & Change (SCP, Dr. Müller)
- Marketing (CP, Univ.-Prof. Dr. Gröppel-Klein)
- Kreditrisikoprüfungen bei Banken (SCP, Univ.-Prof. Dr. Waschbüsch)
- Personalmanagement: Konzepte und Strategien (SCP, Univ.-Prof. Dr. Demich)
- Personalmanagement: Evaluation und Analyse (SCP, Univ.-Prof. Dr. Demich)
- KAPROB: Personalmanagement von Führungskräften (2012 entfallen, darauf nicht mehr)

3) Zusammenfassende Prüfungen vorbehalten:

- Health Care Management and Behavior (SCP, Univ.-Prof. Dr. Demich)
- Health Care Marketing Management (SCP, Univ.-Prof. Dr. Demich)
- Marketing (CP, Univ.-Prof. Dr. Gröppel-Klein)
- Personalmanagement (SCP, Univ.-Prof. Dr. Gröppel-Klein)

**WIRTSCHAFTSWISSENSCHAFTLICHES
PRÜFUNGSSEKRETARIAT**
DER RECHTS- UND WIRTSCHAFTSWISSENSCHAFTLICHEN FAKULTÄT
DER UNIVERSITÄT DES SAARLANDES
DER VORLESUNDE

**Neuregelung im Nebenfach für Studierende der
Philosophischen Fakultät III**

Ab dem WS 2012/2013 stehen für Bachelor/Master Psychologie
folgende Nebenfächer
mit den entsprechend vorgegebenen Prüfungen zur Verfügung:

Bachelor Psychologie:

- **Nebenfach „Marketing“ (6 CP)**
 - Marketingmanagement (Vorlesung + Übung 4 CP; Prof. Dr. Gröppel-Klein)
- **Nebenfach „Organisation & Personalmanagement“ (11 CP)**
 - HR-Basics, Personalmanagement (6 CP; Prof. Dr. Scholt) **und**
 - Multiperspektives Management (6 CP; Prof. Dr. Scholt)
- **Nebenfach „Wirtschaftslehre“ (6 CP)**
 - Bachelor-Veranstaltungen des Lehrstuhls von Prof. Dr. Kauf (6 CP; VWL), sofern sie keine

**WIRTSCHAFTSWISSENSCHAFTLICHES
PRÜFUNGSSEKRETARIAT**
DER RECHTS- UND WIRTSCHAFTSWISSENSCHAFTLICHEN FAKULTÄT
DER UNIVERSITÄT DES SAARLANDES
DER VORLESUNDE

**Regelung im Nebenfach Wirtschaftswissenschaft für
Master Translationswissenschaften**

Ab dem WS 2012/13 sind für das Nebenfach Master Translationswissenschaften (MST) die
großen Prüfungen zu belegen:

Nebenfach Master Translationswissenschaften (MST) (6 CP)

6 Wirtschaftswissenschaftliche Module zur Auswahl aus folgenden Bereichen:

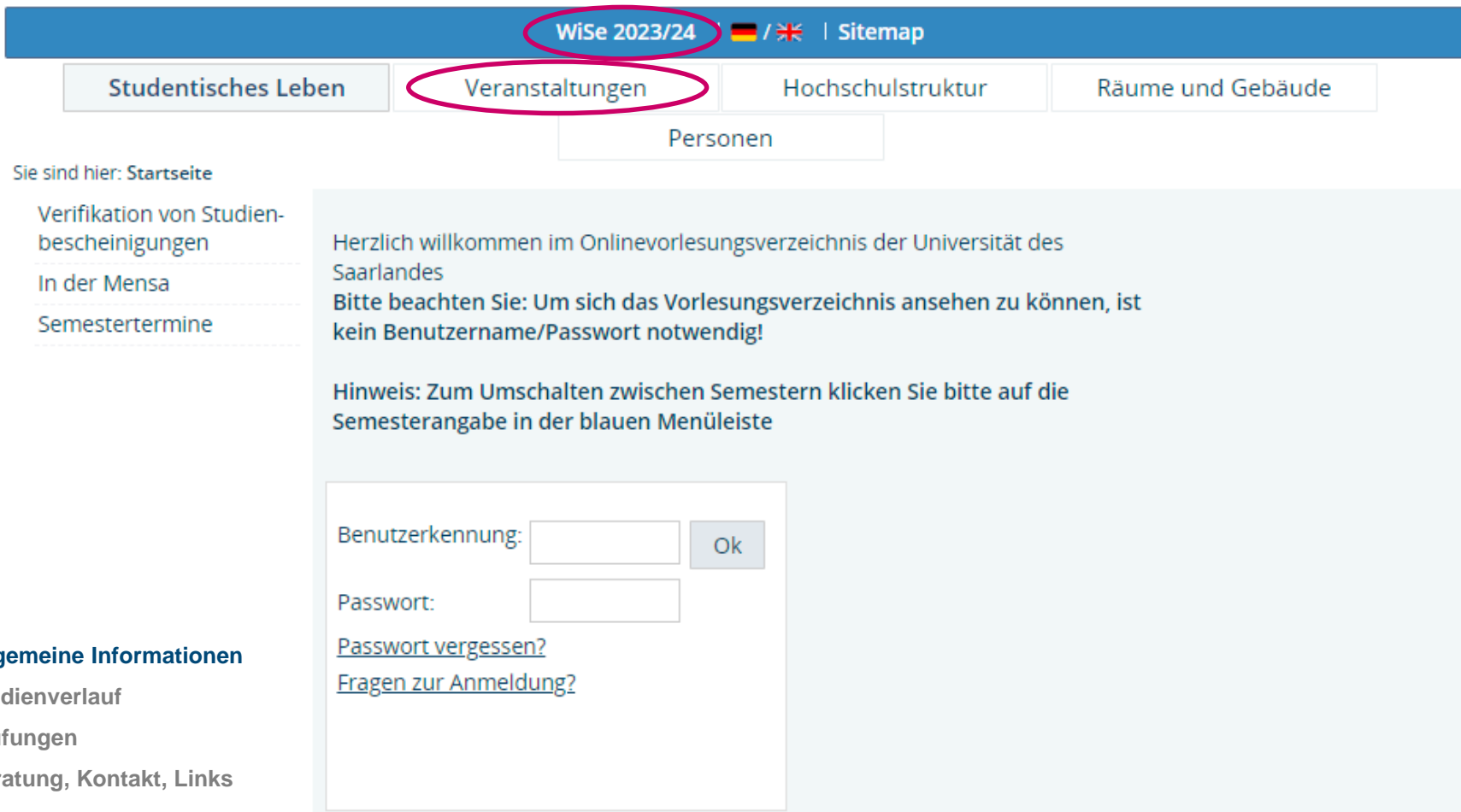
- **Bereich „Mathematik & Wirtschaftsinformatik“**
 - Statistik und Datenanalyse
- **Bereich „IK“ (4 CP)**
 - Informatik
 - Online-Marketing
 - Unternehmensberatung
 - Beschaffung und Lieferanten
 - Personalmanagement
- **Bereich „IK“ (4 CP)**
 - Informatik
 - Online-Marketing
 - Unternehmensberatung
 - Beschaffung und Lieferanten
 - Personalmanagement
- **Bereich „Psychologie“ (6 CP)**
 - Wirtschaftspsychologie
 - Wirtschaftspsychologie II

Die im jeweiligen Semester angebotenen Lehrveranstaltungen dieses Bereichs können in die
entsprechenden Vorlesungspläne übernommen werden.
<http://www.uni-saarland.de/orga/psychologie/lehre/wirtschaftswissenschaften.html>

Aktuelle Veranstaltungen – „LSF“

Veranstaltungen des aktuellen Semesters finden Sie im Vorlesungsverzeichnis:

<https://www.lsf.uni-saarland.de/qisserver/rds?state=user&type=0>



The screenshot shows the top navigation bar of the LSF website. The current semester, "WiSe 2023/24", is highlighted in a red circle. Below the navigation bar, the "Veranstaltungen" menu item is also highlighted in a red circle. The main content area displays a welcome message and a login form with fields for "Benutzerkennung" and "Passwort", and an "Ok" button. There are also links for "Passwort vergessen?" and "Fragen zur Anmeldung?".

WiSe 2023/24 | Sitemap

Studentisches Leben | **Veranstaltungen** | Hochschulstruktur | Räume und Gebäude

Personen

Sie sind hier: Startseite

Verifikation von Studienbescheinigungen

In der Mensa

Semestertermine

Herzlich willkommen im Onlinevorlesungsverzeichnis der Universität des Saarlandes

Bitte beachten Sie: Um sich das Vorlesungsverzeichnis ansehen zu können, ist kein Benutzername/Passwort notwendig!

Hinweis: Zum Umschalten zwischen Semestern klicken Sie bitte auf die Semesterangabe in der blauen Menüleiste

Benutzerkennung: Ok

Passwort:

[Passwort vergessen?](#)

[Fragen zur Anmeldung?](#)

Allgemeine Informationen

Studienverlauf

Prüfungen

Beratung, Kontakt, Links

Studentisches Leben

Veranstaltungen

Hochschulstruktur

Räume und Gebäude

Personen

Sie sind hier: [Startseite](#) → [Veranstaltungen](#) → [Vorlesungsverzeichnis](#)

Vorlesungsverzeichnis

- Suche nach Veranstaltungen
- Veranstaltungen - tagesaktuell
- Ausfallende Veranstaltungen
- Suche nach Veranstaltungen
- Navigation ausblenden

Vorlesungsverzeichnis (WiSe 2023/24)

Seitenansicht wählen: → kurz → mittel → lang

① Vorlesungsverzeichnis

→ ① Bachelor (inkl. Optionalbereich)

→ ① Betriebswirtschaftslehre (KB)

→ ① Betriebswirtschaftslehre (PO vom 25. April 2013)

- ① 1. Methoden der Wirtschaftswissenschaft
- ① 2. Betriebswirtschaftslehre
- ① 3. Volkswirtschaftslehre
- ① 4. Recht
- ① 5. Generelle und überfachliche Qualifikation
- ① 6. Wahlbereich

| Modul | DozentIn | Typ | CP | Termin | Be | |
|---|-------------|----------|-----|--------|------------------------------------|-------------------------|
| Methoden der Wirtschaftswissenschaft (2 CP) | | DozentIn | Typ | CP | Termin | Be |
| Mathematik (3 CP) | | Pflicht | | | | |
| Betriebswirtschaftslehre (BÜ CP) | | DozentIn | Typ | CP | Termin | Be |
| Es sind Module im Umfang von 60 CP zu belegen. | | | | | | |
| Management und Marketing | | Wahlp | 6 | | | |
| Personalmanagement HR Basics | Scholz | Wahlp | 6 | WS | | |
| Organisationsmanagement | Schäfer | Wahlp | 6 | SS | | |
| Marketingmanagement | Ernst/Klein | Wahlp | 6 | WS | | |
| Strategisches Management | Denke | Wahlp | 6 | SS | | |
| Finanzen und Rechnungswesen | | | | | | |
| Investition | Knobloch | Wahlp | 6 | WS | 2013, 2015, 2016, 2018, 2019, 2020 | |
| Externes Rechnungswesen | Obroh | Wahlp | 6 | SS | | |
| Steuern | Kulmaul | Wahlp | 6 | WS | | |
| Internetaufbau | Knobloch | Wahlp | 6 | SS | 2013, 2015, 2016, 2018, 2019, 2020 | |
| Wirtschaftsinformatik und Informationssysteme | | | | | | |
| Ertüchtigung und Information | Schmidt | Wahlp | 6 | WS | | |
| Wirtschaftsinformatik I (G+U) | Loos | Wahlp | 6 | WS/SS | im Winter als CP | |
| Controlling Internes Rechnungswesen | Skunester | Wahlp | 6 | WS | | |
| Informationsmanagement | Muhs | Wahlp | 6 | SS | | |
| Volkswirtschaftslehre (30 CP) | | DozentIn | Typ | CP | Termin | Be |
| Es sind Module im Umfang von 30 CP zu belegen. | | | | | | |
| Microökonomie | | | | | | |
| Microökonomie | Dimrov | | 6 | WS | | |
| Macroökonomie | | | | | | |
| Macroökonomie | N.N. | | 6 | N.N. | | |
| Wirtschaftspolitik | | | | | | |
| Wirtschaftspolitik | Kaul | | 6 | WS | | |
| Weitere VWL-Module | | | | | | |
| Ökonometrie | Becker | | 6 | SS | | |
| Spilltheorie | Dimrov | | 6 | SS | | |
| Fortgeschrittene Makroökonomik (Geldpolitik) | Schiff | | 6 | WS | zweist nur WS | |
| Wettbewerbspolitik | N.N. | | 6 | N.N. | | |
| Empirische Wirtschaftsforschung | Kaul | | 6 | SS | | |
| Recht (12 CP) | | DozentIn | Typ | CP | Termin | Be |
| Wirtschaftsprivatrecht I | Hirsche | Pflicht | 6 | WS | | |
| Wirtschaftsprivatrecht II | Beckmann | Pflicht | 6 | SS | | |
| Generelle und überfachliche Qualifikationen (15 CP) | | DozentIn | Typ | CP | Termin | Be |
| Fremdsprachen (6 bis 12 CP) | | Pflicht | | | | |
| Englisch (ab 62, möglichst mit fachsprachlichem Inhalt) | | | | | | |
| Französisch (62, möglichst mit fachsprachlichem Inhalt) | | | | | | Für die Kritik ver 4 |

Name der Veranstaltung/des Moduls/der Vorlesung/Übung

[ZURÜCK](#)

Funktionen:

Seiteninhalt: [Grunddaten](#) | [Termine](#) | [Zugeordnete Person](#) | [Studiengänge](#) | [Hochschulstruktur](#) | [Strukturbaum](#)

Grunddaten

| | | | |
|-----------------------------|-------------------|-----------------------------------|-------------------------------------|
| Veranstaltungsart | Vorlesung / Übung | Langtext | |
| Veranstaltungsnummer | 132151 | Kurztext | |
| Semester | WiSe 2021/22 | SWS | |
| Erwartete Teilnehmer/-innen | | Max. Teilnehmer/-innen | |
| Turnus | | Veranstaltungsanmeldung | Keine Veranstaltungsbelegung im LSF |
| Credits | | | |

Termine Gruppe:

| | Tag | Zeit | Turnus | Dauer | Raum | Raumplan | Lehrperson | Status | Bemerkung | fällt aus am | Max. Teilnehmer |
|--------------------------|-----|-----------------|--------|-------|---|----------|------------|--------|-----------|--------------|-----------------|
| <input type="checkbox"/> | Mi. | 10:00 bis 12:00 | woch | | Gebäude B4 1 - Hörsaal 0.18 | | | | V | | |
| <input type="checkbox"/> | Mi. | 12:00 bis 14:00 | woch | | Gebäude B4 1 - Hörsaal 0.18 | | | | Ü | | |

Gruppe : vormerken

Zugeordnete Person

Zugeordnete Person Zuständigkeit

Name des Dozenten/ des zugehörigen Lehrstuhls

Studiengänge

Abschluss Studiengang Semester Prüfungsversion Kommentar LP BP ECTS

- Wichtig: **Anmeldung notwendig**
- Wichtig: **Einstufungstest VOR Anmeldung nötig!**

Termine, Anmeldung und alles zum Einstufungstest siehe Homepage des Sprachzentrums:

<https://www.szs.uni-saarland.de>



The screenshot shows the homepage of the Central Institute for Language and Communication (SZSB). The header includes the logo 'Das Sprachzentrum' and the title 'Zentrales Institut für Sprache und Kommunikation'. Navigation buttons for 'Kursangebot', 'Meine Kurse', 'Lernplattform', and 'Kontakt' are visible. A search bar is present. The main content area features a 'Wichtiges' sidebar with links to 'Neu hier?', 'Einstufungstests', 'Termine', 'Zertifikate', 'Team', 'Jobs', and 'Kontakt'. The main text includes a welcome message, a notice about a 'Studentische Hilfskraft gesucht', and information about the 'Wintersemester 2021: Kursprogramm ab sofort online'. Social media icons for Facebook, Twitter, and YouTube are also present.

- Wichtig: in der Regel Anmeldung nötig!
- Nur einbringbar, wenn in Studiengangliste aufgeführt!

Startseite Homepage > Menu > Sonstiges > Schlüsselkompetenzen:

<https://www.uni-saarland.de/fakultaet-hw/vipa/sonstiges/schluesselkompetenzen.html>

Wintersemester 2024/25

- › Schlüsselkompetenz "Wissenschaftliches Arbeiten" vom Lehrstuhl von Prof. Dr. Andrea Gröppel-Klein
- › SAP S/4HANA – Integration von Geschäftsprozessen (TS410)
- › Nachhaltigkeit und Kreislaufwirtschaft im Handel: Grundlagen, Geschäftsmodelle und Fallstudien
- › Statistical Programming with R

Sommersemester 2024

- › Circular Economy
- › Ideas For Future
- › Einführung in das wissenschaftliche Arbeiten und die empirische Forschung
- › Nachhaltigkeit und Kreislaufwirtschaft im Handel: Grundlagen, Geschäftsmodelle und Fallstudien
- › Ringvorlesung der Fachrichtung Wirtschaftswissenschaft: „Nachhaltigkeit und Verantwortung in Unternehmensführung und Wirtschaft“
- › SAP S/4HANA – Integration von Geschäftsprozessen (TS410)
- › Wirtschafts- und Unternehmensethik
- › Wissenschaftliches Arbeiten

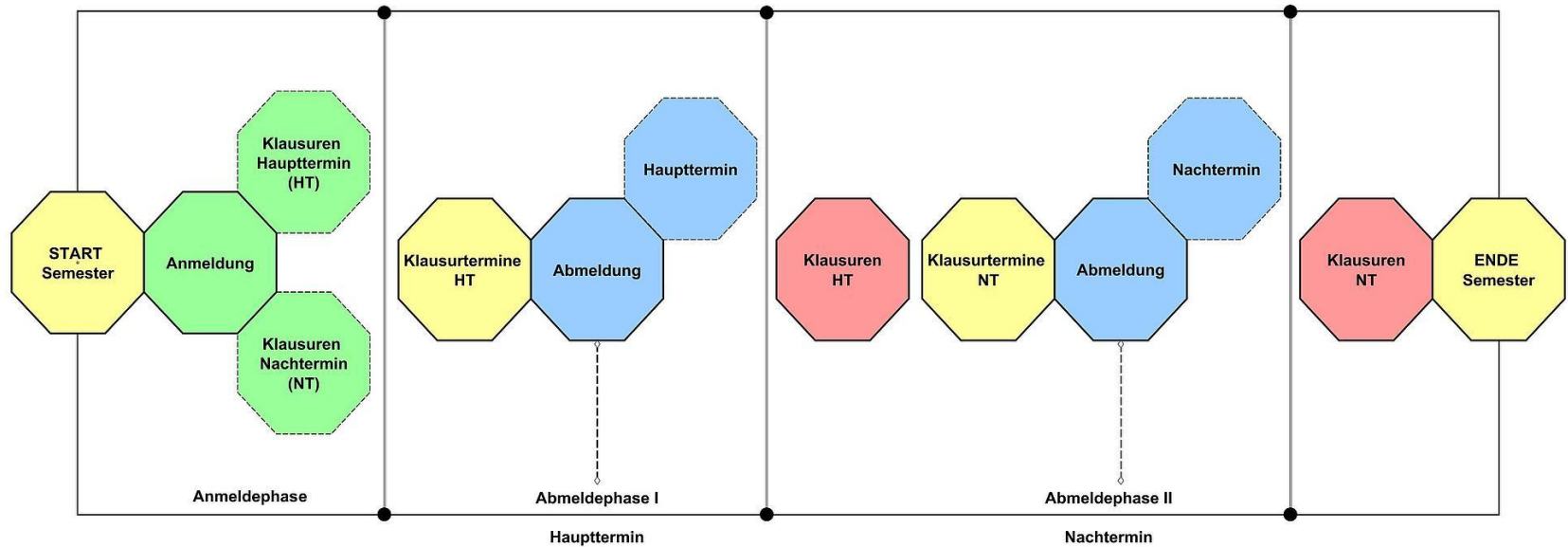
Allgemeines zu den Prüfungen BWL-Bachelor



Allgemeines zu den Prüfungen

- Studienbegleitende Prüfungen
- **Prüfungszeiträume (Hinweise auf Internetseite beachten!):**
 - In der Regel 2 Wochen nach Vorlesungsende und 2 Wochen vor Beginn der Vorlesungen des kommenden Semesters
- bei einzelnen Veranstaltungen, wie z. B. „**Schlüsselkompetenzen**“, „**Fremdsprachen**“, etc. ggf. **abweichende Prüfungstermine!**

Zusammenfassung der Prüfungsphase



Allgemeines zu den Prüfungen

Beispiel: Buchführung und Unternehmensrechnung

(Vorlesung im WS)

→ Ersttermin: nach Vorlesungsende **im Februar**

→ Nächstmöglicher Termin: **im Oktober**

Beispiel: Deskriptive Statistik

(Vorlesung im SS)

→ Ersttermin: nach Vorlesungsende **im Juli/August**

→ Nächstmöglicher Termin: **im März/April**

Ohne Anmeldung keine Prüfung!

Allgemeines zu den Prüfungen Wirtschaft und Recht- Bachelor



Allgemeines zu den Prüfungen

Beispiel: Bachelor Wirtschaft und Recht, PO 2013

| 1. Prüfungszeitpunkt | 2. Prüfungszeitpunkt | Anmerkung |
|---|--|---|
| <p>Regel für juristische Klausuren: <u>Vorlesungen, die im laufenden Semester gelesen werden.</u></p> <p>Versäumnis: ärztl. Attest¹ Achtung: <u>bei Vorlage zu diesem Termin= Abmeldung von beiden Terminen!</u>¹ Abbruch:* Achtung: <u>bei Vorlage zu diesem Termin= Abmeldung von beiden Terminen!</u>¹</p> | <p>Regel für juristische Klausuren: <u>Vorlesungen, die im laufenden Semester gelesen werden</u> =Wiederholungstermin! !Achtung Zweittermin in SS, WS verschieden! Sommersemester:regulär, wie bei WiWi 1.Termin im Juli/August 2.Termin im September/Oktober Wintersemester: anderer Zweittermin! 1.Termin im Februar 2.Termin im September/Oktober, nicht März/April! Versäumnis: ärztl. Attest¹;Abbruch:*</p> | <p>Regel für juristische Klausuren: <u>Beide Termine zusammen bilden einen Versuch.</u> Eine Wiederholung einer nicht bestandenen Modulprüfung ist maximal zweimal möglich (d.h. insgesamt darf man 6x schreiben, da 3x2 Termine). <u>Juristische Klausuren: Einf. jur. Denken, BVRI+ AG, BVR II+AG, Gesprächsführung, Schuldrecht, Sachen- und Kreditsicherungsrecht, Handelsrecht.</u> Alle anderen sind WiWi-Klausuren!</p> <div style="border: 1px solid red; padding: 2px; display: inline-block;">+Individualarbeitsrecht</div> |

Allgemeines zu den Prüfungen Wirtschaftsinformatik- Bachelor



Allgemeines zu den Prüfungen

Beispiel: Bachelor Winfo, PO 2013, BEREICH INFORMATIK

* Regeln für den Bereich
„Informatik“, vgl. Fachbereich
Informatik

Bereich Informatik:

“Bereich 4: Informatik“ der SO +
Mathe für Informatiker I u. Mathe für Informatiker II


Alles andere sind WiWi-Prüfungen, also auch „Bereich 2:
Wirtschaftsinformatik“

<https://www.uni-saarland.de/lehrstuhl/loos/studium/allgemeine-informationen-zum-studium.html>

für die Veranstaltungen ...

Programmierung I (WS) + II (SS)
Mathe für Informatiker I (WS) + II (SS) und
Grundzüge von Algo. und Datenstrukturen (WS) + Informationssysteme (SS)

sind separate Anmeldungen zum 1. und 2. Haupttermin im Anmeldezeitraum
des jeweiligen Semesters notwendig!
(Keine Zwangsanmeldung!)



WIRTSCHAFTSWISSENSCHAFTLICHES
PRÜFUNGSSEKRETARIAT
DER RECHTS- UND WIRTSCHAFTSWISSENSCHAFTLICHEN FAKULTÄT
DER UNIVERSITÄT DES SAARLANDES

Verbleibende Prüfungszeitraum: 12. Februar 2016

**Regelungen für Studierende der
Wirtschaftsinformatik
hinsichtlich der Prüfungsordnungsänderung der Fakultät 6**

(Auf Beschluss des Prüfungsausschusses Wirtschaftsinformatik vom 10.02.2016)

Zum Wintersemester 2015/16 wurde die neue Prüfungsordnung für alle Studierenden der Fakultät 6 eingeführt. Im Gegensatz zur bisherigen Regelung, bei der Haupt-Klausur und Nach-Klausur als ein Prüfungsversuch gewertet wurden, werden diese in Zukunft als zwei separate Prüfungsversuche gewertet.

**Diese Änderungen betreffen auch Studierende der Wirtschaftsinformatik
(Bachelor + Master, alle Prüfungsordnungen)**

Aus diesem Grund finden Sie hier eine Auflistung bzw. Erläuterung der wichtigsten Änderungen:

- Aufgrund der neuen Prüfungsordnung des Studienganges Informatik zählen nun sowohl der die 1. als auch die 2. Hauptklausur der betreffenden Module als getrennte Prüfungsversuche. Die Anmeldemodalitäten (im SS16) werden noch bekanntgegeben.
- Vorleistungen (z.B. Punkte aus Übungsblättern/Midtermklausuren) werden nur für den gleichen Prüfungszeitraum anerkannt.
- **Studenten, die sich vor dem WS 2015/16 eingeschrieben haben, erhalten einen Freiversuch auf alle Grundvorlesungen (1. Programmierung I/II, Mathematik für Informatiker I/II/III, Grundzüge von Algorithmen und Datenstrukturen, Informationssysteme) der an keinerlei Bedingungen geknüpft ist (vierter Versuch).**
- **Studenten, die sich zum WS 2015/16 oder später eingeschrieben haben, erhalten diesen Freiversuch nur, wenn Sie den 1. Versuch innerhalb der Regelstudienzeit absolvieren, diesem zum ersöglichen Prüfungstermin (1. Hauptklausur) wahrnehmen und die Prüfung im gleichen Semester (2. Hauptklausur) wiederholt wird.**
- Ein weiterer, zusätzlicher Versuch kann (auf Antrag) in allen Modulen gewährt werden, falls die betreffende Leistung die letzte ausstehende Prüfungsleistung ist.
- Bis zum Sommersemester 2017 ist noch eine Notenverbesserung (einer bestandenen Leistung) innerhalb von zwei Semestern möglich. Danach wird eine solche Verbesserung nur noch innerhalb eines Prüfungszeitraumes ermöglicht.
- Beachten Sie bitte, dass diese Regelung zur Notenverbesserung ausschließlich für Module des Fachbereichs Informatik gilt.

Allgemeines zu den Prüfungen Wirtschaftspädagogik- Bachelor



Allgemeines zu den Prüfungen

Beispiel: Bachelor Wipäd, PO 2013

1. Prüfungszeitpunkt

Regel für WiWi-Klausuren:

Vorlesungen, die im laufenden Semester gelesen werden.*

Bei Prüfungsversäumnis: ärztl. Attest¹

Bei **erstmaligem** Prüfungsabbruch im Studienverlauf : ärztl. Attest¹

Bei **jedem weiteren** Prüfungsabbruch im Studienverlauf, unabhängig vom Prüfungsfach: amtsärztliches Attest¹

Eine Wiederholung einer nicht bestandenen Modulprüfung ist maximal zweimal möglich (d.h. insgesamt darf man 3x schreiben).

Regel für NICHT-WiWi Klausuren (Bildungswissenschaft/EZW, Fachdidaktik, ggf. Zweitfach) siehe jeweiliger Bereich.

2. Prüfungszeitpunkt

Regel für WiWi-Klausuren:

Vorlesungen, die im laufenden Semester nicht gelesen werden.*

Bei Prüfungsversäumnis: ärztl. Attest¹

Bei **erstmaligem** Prüfungsabbruch im Studienverlauf : ärztl. Attest¹

Bei **jedem weiteren** Prüfungsabbruch im Studienverlauf, unabhängig vom Prüfungsfach: amtsärztliches Attest¹

Eine Wiederholung einer nicht bestandenen Modulprüfung ist maximal zweimal möglich (d.h. insgesamt darf man 3x schreiben).

Regel für NICHT-WiWi Klausuren (Bildungswissenschaft/EZW, Fachdidaktik, ggf. Zweitfach) siehe jeweiliger Bereich.

Anmerkung

Es gibt nur eine Prüfung (= ein Versuch) pro Veranstaltung und Semester:

Vorlesung im Semester gelesen →
Klausurtermin **nur nach Vorlesungsende**

Vorlesung im Semester nicht gelesen →
Klausurtermin **nur vor Vorlesungsbeginn des neuen Semesters**

* Ausgenommen: Mathe für Wivis von Frau Dr. Vogel (Blockveranstaltung), falls angeboten

Allgemeines zu den Prüfungen Nebenfach BWL



Allgemeines zu den Prüfungen

Beispiel: Nebenfach

- Anzahl an Wiederholungsmöglichkeiten, siehe Prüfungsordnung des jeweiligen Hauptfaches!

Allgemeines zu den WiWi-Prüfungen

- Jede Modulprüfung (Prüfungen außer Abschlussarbeiten) kann **maximal 3x geschrieben** werden
- **Dreimaliges Nichtbestehen derselben Prüfung - unabhängig von Pflicht- oder Wahlpflichtfach!**



Verlust Prüfungsanspruch! = ZWANGSEXMATRIKULATION

- Bestandene Prüfungen können **nicht** wiederholt werden
- Alle Leistungen können **nur einmal** eingebracht werden
- **Krankheit bei Prüfungen:**
Regelungen siehe PO§10 und Homepage

- **Täuschungsversuch:**

Prüfung wird mit der **Note 5,0** bewertet (Fehlversuch!)

| Studiengang | Prüfungspunkt zu Vorlesungstermin des laufenden Semesters | | Anmerkung |
|--------------------------------------|---|--|---|
| | 1. Prüfungzeitpunkt (Prüfung nach Vorlesungsende des laufenden Semesters) | 2. Prüfungzeitpunkt (Prüfung vor Vorlesungsbeginn des neuen Semesters) | |
| Bachelor Betriebswirtschaftslehre | <p>Vorlesungen, die im laufenden Semester gelesen werden. *</p> <p>Bei Prüfungsversummi: brzt. Attest! Bei erstmaligem Prüfungsabbruch im Studienverlauf: gar. Attest! Bei jedem weiteren Prüfungsabbruch im Studienverlauf, unabhängig vom Prüfungsfach: amtsärztliches Attest!</p> <p>Eine Wiederholung einer nicht bestandenen Modulprüfung ist maximal zweimal möglich (d.h. insgesamt darf man 3x schreiben)</p> | <p>Vorlesungen, die im laufenden Semester nicht gelesen werden. *</p> <p>Bei Prüfungsversummi: brzt. Attest! Bei erstmaligem Prüfungsabbruch im Studienverlauf: brzt. Attest! Bei jedem weiteren Prüfungsabbruch im Studienverlauf, unabhängig vom Prüfungsfach: amtsärztliches Attest!</p> <p>Eine Wiederholung einer nicht bestandenen Modulprüfung ist maximal zweimal möglich (d.h. insgesamt darf man 3x schreiben)</p> | <p>*Bitte beachten Sie die Regeln im Krankheitsfall (vgl. Homepage).</p> <p>Ohne Vorlesungen werden alle Pflichtvorlesungen behandelt.</p> <p>Es gilt nur eine Prüfung (s. ein Versuch) pro Veranstaltung und Semester.</p> <p>Vorlesung im Semester gelesen → Klausurtermin nur nach Vorlesungsende Vorlesung im Semester nicht gelesen → Klausurtermin nur vor Vorlesungsbeginn des neuen Semesters</p> <p>* Ausgenommen: Matha für WiWi von Frau Dr. Vogel (Stocherveranstaltung), falls angeboten</p> |

Verlust des Prüfungsanspruches

Folge:

Bei Verlust des Prüfungsanspruches können Sie in der Regel an keiner deutschen Hochschule mehr den gewählten Studiengang studieren.

Gründe für Verlust des Prüfungsanspruches:

Eine Modulprüfung (außer Abschlussarbeiten) zum 3. Mal nicht bestanden

Die Bachelor- bzw. Masterabschlussarbeit zum 2. Mal nicht bestanden

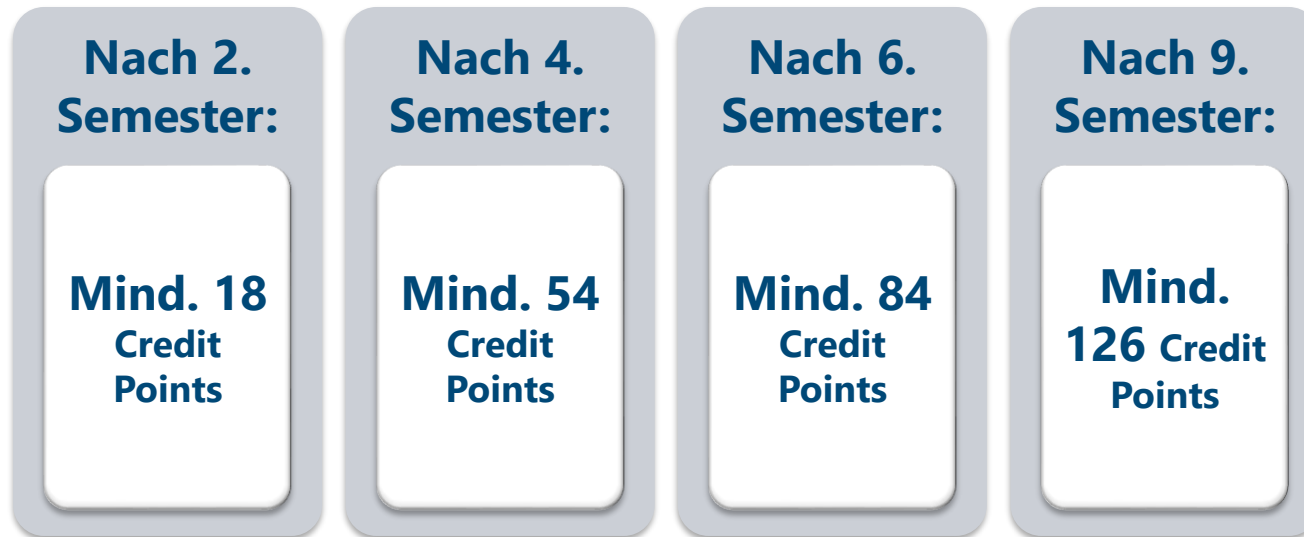
Fortschrittskontrolle nicht erfüllt

Bitte kontaktieren Sie uns frühzeitig, wenn Sie in Gefahr sind Ihren Prüfungsanspruch zu verlieren und nicht erst dann, wenn es bereits zu spät ist!

Fortschrittskontrolle (FSK)

Bachelorstudiengänge PO 25.04.2013

Nach den Semestern müssen mindestens folgende Leistungen erbracht sein:



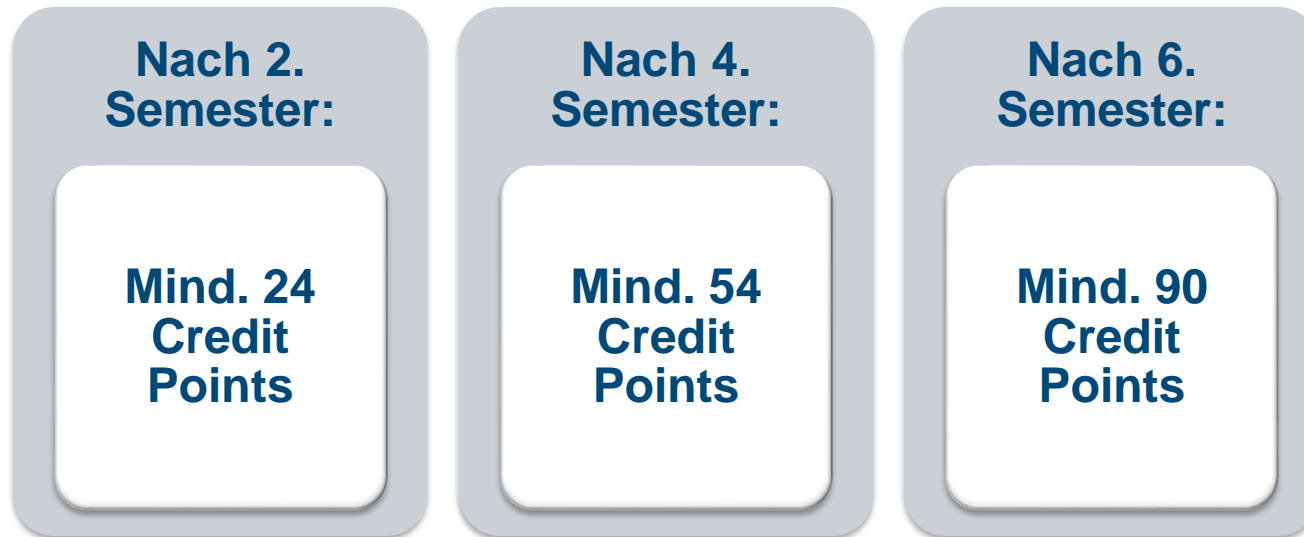
1 x nicht erfüllt → schriftliche Ermahnung

2 x in Folge oder nach 9.FS nicht erfüllt → Verlust des Prüfungsanspruches → Exmatrikulation!

Fortschrittskontrolle (FSK)

Masterstudiengänge PO 27.02.2014

Nach den Semestern müssen mindestens folgende Leistungen erbracht sein:



1 x nicht erfüllt → schriftliche Ermahnung

2 x in Folge oder nach 6.FS nicht erfüllt → Verlust des Prüfungsanspruches → Exmatrikulation!

Prüfungszeitraum – AN/ABmeldung

Prüfungszeitraum für WiWi-Prüfungen im WS 2024/25 :

10.02. - 28.02.2025, Samstagstermine möglich & 24.03. - 04.04.2025

ANmeldezeitraum für Prüfungen im WS 2024/25:

11. November 2024 (8.00 Uhr) – 29. November 2024 (15.00 Uhr) ONLINE

ABmeldezeitraum für Prüfungen im Februar 2025 :

bis 10. Januar 2025 (bis spätestens 12 Uhr)

ABmeldezeitraum für Prüfungen im März/April 2025 :

tba

Bei einzelnen Veranstaltungen, wie z. B. „Schlüsselkompetenzen“ oder Sprachkursen können abweichende Anmeldezeiträume und Prüfungstermine vorliegen → immer Dozenten fragen!

Allgemeines zu den Prüfungen

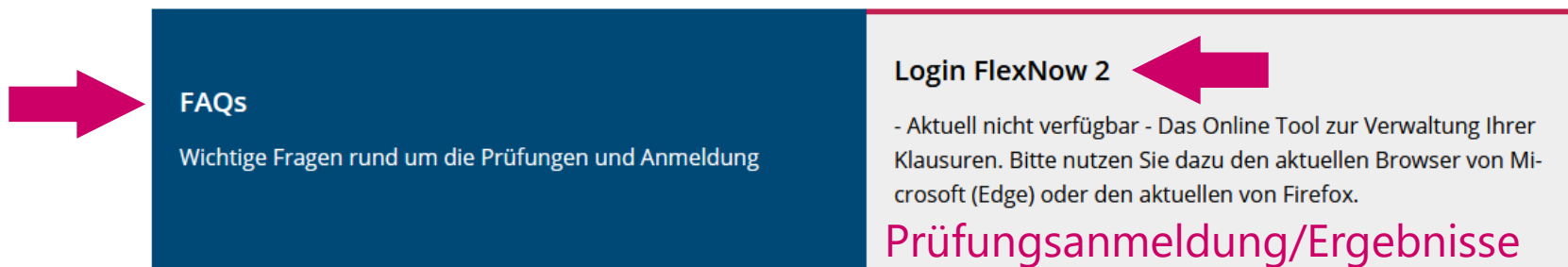
<https://www.uni-saarland.de/fakultaet-hw/vipa.html>



Wirtschaftswissenschaftliches Prüfungssekretariat

Wer nicht zur Prüfung angemeldet ist, darf nicht teilnehmen!

Das Wirtschaftswissenschaftliche Prüfungssekretariat ist die Geschäftsstelle der Prüfungsausschüsse der Studiengänge der Abteilung Wirtschaftswissenschaft, der **Fakultät für Empirische Humanwissenschaften und Wirtschaftswissenschaft** der Universität des Saarlandes.



FAQs
Wichtige Fragen rund um die Prüfungen und Anmeldung

Login FlexNow 2
- Aktuell nicht verfügbar - Das Online Tool zur Verwaltung Ihrer Klausuren. Bitte nutzen Sie dazu den aktuellen Browser von Microsoft (Edge) oder den aktuellen von Firefox.
Prüfungsanmeldung/Ergebnisse

Prüfungsanmeldung

Kennungsschreiben/Infoblatt

7999999



Universität d. Saarlandes - Stud.-Sek., Postfach 15 11 50, 66041 Saarbrücken

Markus Musterwann

Beispielweg 123 12345
Beispielhausen
Deutschland

Kennungsschreiben/Infoblatt

Matrikelnummer 7999999 / Geboren am 01.01.2002

Mit diesem Schreiben erhalten Sie Ihre Studierendenkennung, bestehend aus Ihrer HIZ-Kennung, Ihrem Masterpasswort und Ihrer persönlichen Emailadresse. Bitte bewahren Sie dieses Dokument gut auf.

| | |
|----------------|--------------------------------|
| E-Mail | mamu99999@stud.uni-saarland.de |
| HIZ-Kennung | mamu99999 |
| Masterpasswort | SuPeRgEhEiM |

Die Studierendenkennung ist Ihre „Eintrittskarte“ zu verschiedenen Diensten (z.B. zum SIM-Studierendenportal, den Onlinediensten unter www.office.com, MS Teams, Vorlesungsverzeichnis LSF), die in Ihrem weiteren Studium von großer Wichtigkeit sein werden.

Um alle Dienste von Anfang an nutzen zu können, ändern Sie bitte möglichst zeitnah das Masterpasswort in ein Passwort Ihrer Wahl. Die Aktivierung der Kennung kann danach bis zu 3 Werktagen dauern! Zur Änderung des Masterpassworts nutzen Sie die unten aufgeführte Website unter „Wichtige Links“.

Bitte lesen Sie ab sofort regelmäßig Ihre studentischen E-Mails. Wichtige Mails zum Studienbeginn und alle weiteren zentralen Informationen der Universität des Saarlandes werden zukünftig an diese Adresse versandt.

Informieren Sie sich außerdem unbedingt unter www.uni-saarland.de/studienbeginn über die ersten Schritte bei Ihrem Start an der Universität des Saarlandes. In unserem Info-Portal zum Studienbeginn finden Sie viele nützliche Informationen, z.B. zu Einführungsveranstaltungen und Vorkursen, zur Stundenplanerstellung, zur Digitalen Lehre oder zum Thema Wohnen.

Wichtige Links:

<https://dpo.hiz-saarland.de/passwd/> (Änderung Masterpasswort)

<https://webmail.hiz-saarland.de> (studentische E-Mails)

www.uni-saarland.de/studienbeginn (Info-Portal zum Studienbeginn)

Prüfungsanmeldung

Login

Infos Hilfe

Hiz- Kennung

Kennung:

Hiz- Passwort

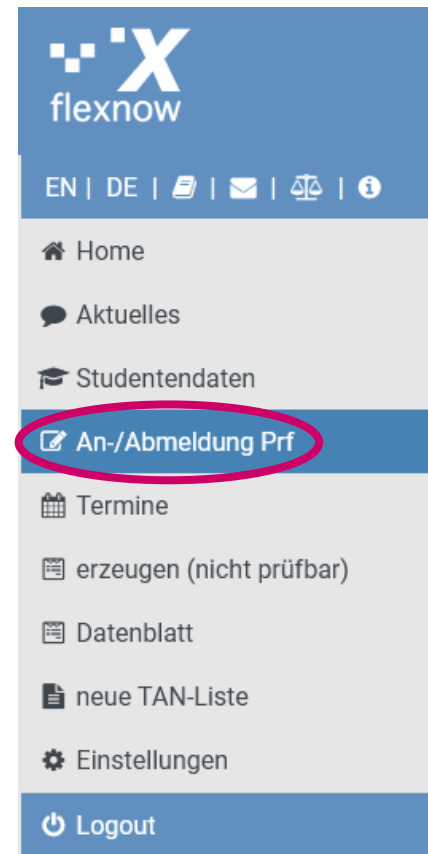
Kennwort:

Login

Sie Ihre Login-Daten ein!
In Problemen wenden sie sich bitte an
... ..

Passwort erfolgreich geändert?

→ **Prüfungsanmeldung:**



Prüfungsanmeldung



EN | DE |  |  |  | 

Home

Aktuelles

Studentendaten

An-/Abmeldung Prf

Termine

erzeugen (nicht prüfbar)

Datenblatt

neue TAN-Liste

Einstellungen

Logout

An-/Abmeldung Prf (Matrikelnr : 2544651 - 04.10.2023 - 17:40 Uhr)

Module - Prüfungsfächer - Vorauswahl

Schritt 1 von 4: Wählen Sie ein Prüfungsfach aus, für das Sie sich an- oder abmelden möchten.

K?rzel oder Name des Moduls suchen:

**Nach Modul zur Anmeldung
oder Abmeldung suchen**

Studiengang: Nebenfach Betriebswirtschaftslehre (sonstige Studiengänge)

Prüfungen

Schritt 2 von 4: Wählen Sie einen möglichen Prüfungstermin für das gewählte Prüfungsfach aus um diesen in den Prüfungskorb zu legen.

Prüfungskorb

Schritt 3 von 4: Überprüfen Sie Ihre Auswahl. Durch Klick auf "Aus dem Prüfungskorb entfernen" können Sie eine Wahl rückgängig machen. ACHTUNG: Erst nach einem Klick auf "Abschicken" sind Sie für die Prüfung an- oder abgemeldet!

Schritt 4 von 4: Klicken Sie auf Abschicken um sich verbindlich für die gewählten Prüfung(en) an- oder abzumelden. Eine TAN wird nicht mehr benötigt.

Abschicken

Klicken Sie auf „**Abschicken**“, um sich für die gewählte(n) Prüfung(en) **verbindlich an- oder abzumelden!**

- Nach erfolgreicher Transaktion erhalten Sie eine **Bestätigung per Mail**
- Ihre Bestätigungsmails sollten Sie immer **kontrollieren und aufbewahren**

Konkrete Prüfungstermine

News

14.10.2021

aktualisiert: Informationsveranstaltungen zum Studienstart im Wintersemester 2021/22

Tipps zum Studienstart und Prüfungsinformationen
(aktualisiert: Räume und Codes für MS Teams) [...]

11.10.2021

Klausurtermine im SS 2021

Veröffentlichung der Klausurter-
(erstellt am 16.6.21, aktualisie-
Bitte schauen Sie in regelmäßi-

Klausurtermine - Juli/August

Achtung: Digital Human Resource Management wurde auf den 27.7.21 vorverlegt!

📌 [Klausurtermine im SS 2021 \(1. Termin: Juli/August\) - Saaleinteilung](#)

Klausurtermine - Oktober

📌 [Klausurtermine im SS 21 \(2. Termin: Oktober\) - Saaleinteilung](#)

Oder:

Startseite Homepage > Menü > Studiengänge >
Betriebswirtschaftslehre > Bachelor > Klausuren

Klausuren

Aktuelles
Klausuren (An-/Abmeldung)
Klausurtermine
Allgemeine Hinweise zu Klausuren
Einsichtnahmetermine
Notenspiegel
Atteste
FAQs
Login FlexNow 2

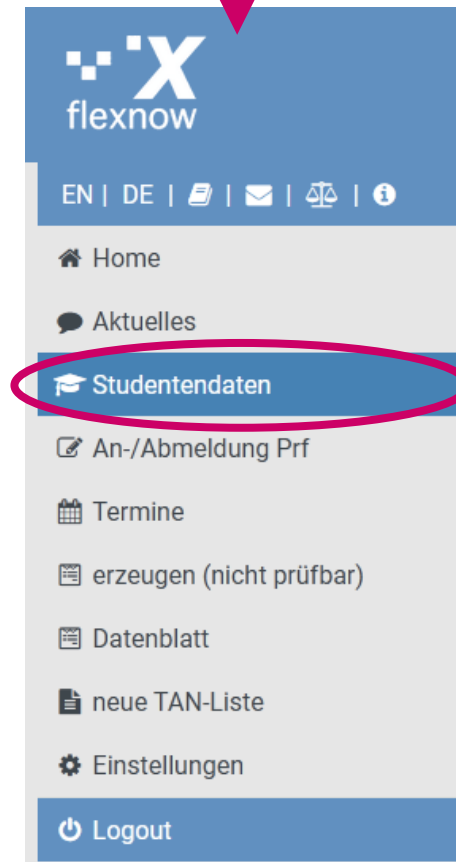
Termine der Prüfungen im WS 2014/15 (April)

13.4.15 Änderungen vorbehalten !!!

| Datum | Uhrzeit | Klausur | Saal |
|------------------|------------------|---|--|
| Di., 07.04.15 | 9-10 | Innovationen und Versorgungsentwicklung im Gesundheitswesen (3 CP) | 0.07 |
| | 9-10 | Zivilverfahrensrecht für Wirtschaftswissenschaftler (3 CP) | 0.07 |
| | 9-10 | Mathematik für Wiswis: Grundlagen - Ergänzung (BV Fr. Dr. Vogel) (3 CP) | 0.07 |
| | 9-11 | Mathematik für Wiswis (Blockveranstaltung Fr. Dr. Vogel) (9 CP) | Audi A - R 0.18 S - Z |
| | 9-11 | Mathematik für Wiswis: Grundlagen (Blockveranstaltung Fr. Dr. Vogel) (6 CP) | 0.06 |
| | 9-11 | Management des Gesundheitswesens (6 CP) - Diplom | 0.06 |
| | 9-11 | Advanced Microeconomic Theory II (6 CP) | 0.06 |
| | 9-11 | Algorithmen und Systeme (6 CP) | 0.06 |
| | 12-12.45 | Handelsmarketing (Übung) (3 CP) | Audi (hinten) |
| | 12-14 | Health Care Management and Behavior (6 CP) | Audi |
| | 15-16 | Mathematik für Wiswis: Anwendungen - Ergänzung (BV Fr. Dr. Vogel) (3 CP) | 0.07 (hinten) |
| | 15-17 | Mathematik für Wiswis: Anwendungen (BV Fr. Dr. Vogel) (6 CP) | 0.07 |
| Mi., 08.04.15 | 15-17 | Wirtschaftspolitik (6 CP) - Diplom | 0.07 |
| | 9-10 | Handelsmarketing (Vorlesung) (3 CP) | Audi (hinten) |
| | 9-11 | Betriebswirtschaftliche Steuerlehre A / Unternehmensbesteuerung B (6 CP) | Audi |
| | 9-11 | Externes Rechnungswesen (6 CP) | Audi |
| | 9-11 | HR-Strategy & Human Capital Management (6 CP) - Diplom | Audi |
| | 9-11 | Unternehmensfinanzierung und Kapitalmarkttheorie (6 CP) - Diplom | Audi |
| | 12-13 | Konsumentenverhalten I (6 CP) | Audi (hinten) |
| | 12-14 | Finance I | Audi |
| | 12-14 | Datenbankentwurf und Datenbankmanagement (WINFOline) (6 CP) | Audi |
| | 9-10 | Sonderblanzierung und Unternehmensbewertung (3 CP) | Audi (hinten) |
| | 9-10 | Unternehmensgründung und Patentwesen in der Wirtschaft (3 CP) | Audi (hinten) |
| | Do., 09.04.15 | 9-11 | Spieltheorie (6 CP) |
| 9-11 | | Entscheidungsrechnungen im Controlling (6 CP) | Audi |
| 9-10 | | Internationales Management (Vorlesung) (3 CP) - Diplom | Audi (hinten) |
| 9-11 | | Controlling, Internes Rechnungswesen (6 CP) - Diplom | Audi |
| 9-11 | | Deskriptive Statistik und Wahrscheinlichkeitsrechnung (6 CP) | Audi |
| 12-14 | | Ökonometrie (6 CP) | Audi |
| 12-14 | | Steuern (6 CP) - Diplom | Audi |
| 12-14 | | Bankbilanzierung (6 CP) | Audi |
| 9-10 | | Konsumentenverhalten II (Vorlesung) (3 CP) | 0.18 (hinten) |
| 9-10 | | Bankmarketing (3 CP) | 0.18 (hinten) |
| 9-11 | | HR Communication & Mediamanagement (6 CP) | 0.18 |
| Mo., 13.04.15 | | 9-11 | Entscheidung und Information (6 CP) - Diplom |
| | 12-13.30 | Europasprache für Wirtschaftswissenschaftler (4.5 CP) | Audi (letzte Reihe) |
| | 12-14 | Organisationsmanagement (6 CP) | Audi |
| | 12-14 | Management der Informationssysteme (WINFOline) (6 CP) | Audi |
| | 12-14 | Internationales Marketing V (3 CP) - Diplom | 0.07 |
| | 15-16 | Internationales Marketing V (3 CP) - Diplom | 0.07 |

Prüfungsergebnisse

Login FlexNow2



The screenshot shows the FlexNow2 user interface. At the top, there is a blue header with the FlexNow logo and the text 'flexnow'. Below the header, there is a navigation bar with language options 'EN | DE', a document icon, an envelope icon, a scale icon, and an information icon. The main menu is displayed below, with the following items: 'Home', 'Aktuelles', 'Studentendaten' (highlighted with a red oval), 'An-/Abmeldung Prf', 'Termine', 'erzeugen (nicht prüfbar)', 'Datenblatt', 'neue TAN-Liste', 'Einstellungen', and 'Logout'.

Achtung:

Informieren Sie sich rechtzeitig über die geforderten lehrstuhlspezifischen Vorgaben, um die Chance auf einen Platz bei dem von Ihnen bevorzugten Lehrstuhl zu haben.

Achtung:

WiWi-Seminare müssen ein Semester vor dem Schreiben im Prüfungsanmeldezeitraum online angemeldet werden! Wenn ein Seminar für WS geplant ist, dann bereits im Anmeldezeitraum des SS für das darauffolgende WS anmelden!

Juristische Seminare müssen nicht mit einem Semester Vorlauf angemeldet werden. Die Anmeldung erfolgt direkt beim jeweiligen Lehrstuhl, nicht im WiWi-Anmeldeportal.

Informationen zur Anmeldung der Seminararbeit erhalten Sie auf der Homepage des Wirtschaftswissenschaftlichen Prüfungssekretariates oder bei Frau Wenz.

Informationen zur Anmeldung der **Bachelor-/Masterarbeit** erhalten Sie auf der Homepage des Wirtschaftswissenschaftlichen Prüfungssekretariats oder via Mail an abschlussarbeit@wiwipa.uni-saarland.de

Zuständigkeiten im WiWi-Prüfungssekretariat, siehe:



Zuständigkeiten

<https://www.uni-saarland.de/fakultaet-hw/vipa/kontakt.html>

Zentrale Studienberatung:

Pascal Klären und **Nadine Cwikla**

Geb. A4 4, Raum 0.09 und Raum 0.08

offene Sprechstunde Mo-Fr 11-12 Uhr

oder nach Vereinbarung (Tel: 0681-302-3513)

<https://www.uni-saarland.de/studium/beratung/zsb.html>



**UNIVERSITÄT
DES
SAARLANDES**

Vielen Dank für Ihre
Aufmerksamkeit!